

Übung: Kreatives Denken

Information zur Umsetzung:

Diese Einheit ist eine Übung, wo die Teilnehmer ihre Vorstellungskraft benutzen dürfen und gleichzeitig Abbildungen per Zeichnung darstellen dürfen.

Wobei das gezeichnet nicht wie vom Künstler sein muss, sondern einfach nur erkennbar, damit man eine Antwort auf die gestellte Aufgabe hat.

Nachdem erstmal jeder Teilnehmer für sich Viereckformen sucht und zeichnen kann, dürfen die Teilnehmer sich am Ende miteinander austauschen und noch weiter Viereckform mündlich zusammen tragen.

Eckdaten zur Aktivierung:

Passt: Gedächtnistraining

Inhalt: 1 Arbeitsblatt

Dauer: 10 Minuten

Schwierigkeit: Normal

Bis Dann






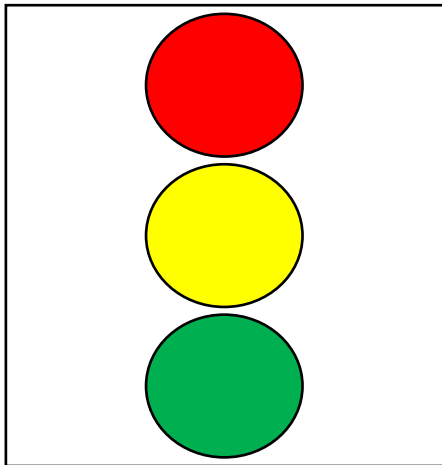
Jacqueline Dethloff

Bloggerin von

- aktivierungen.blogspot.com
- ideenkalender.blogspot.com
- aktivierung-durch-maerchen.blogspot.com
- themenbingo.blogspot.com
- soziale-betreuung.blogspot.com

Kreatives Denken

Die 5 leeren Vierecke sind eine Grundlage für Sie, um diese zu gestalten. Was gibt es alles in viereckiger Form? Skizze Sie 5 weitere Dinge.



Kreatives Denken

Beispiele für Vierecke Dinge Briefumschlag, Tür, Bildschirm, Herdfläche, Bon, Schachbrett, Flagge, Zeitung, Teppich, Waschmaschine, DVD-Hülle, Fliesenkacheln,

